

RELATÓRIO CONTAS EXERCÍCIO DE 2025

Aprovado em Assembleia – Geral de 11 de Março de 2026

RELATÓRIO

Nos termos dos Estatutos da Instituição, vem a Direção apresentar o “Relatório de Atividades e Contas” do Exercício do ano de 2025.

No ano em referência apresentamos as situações com maior impacto na atividade do Patronato de S. Miguel.

À semelhança dos anos anteriores as vagas nas creches foram mais uma vez totalmente preenchidas, a procura foi grande e não se conseguiram admitir todas as crianças pré-inscritas, que demonstra a boa imagem e bom funcionamento que essas valências têm no meio onde estamos inseridos.

As situações de baixas médicas, o que obrigou uma gestão muito criteriosa de cada uma das valências, as quais obrigam um maior esforço por parte das funcionárias ao serviço e obriga com frequência a contratação para substituições temporárias e envolve maior esforço por parte dos serviços administrativos no sentido de processar toda a documentação e cumprimento dos preceitos legais dentro dos respetivos prazos, quer das funcionárias que se encontram de baixa, quer das que vão substituir.

Número de Funcionários

No ano de 2025 a distribuição de funcionários pelas várias valências era o seguinte:

Valência	Número de funcionários
ATL da Levada	4
Creche Arca de Noé	11
Creche da Esperança	28
Jardim Infância Coração de Jesus	10
Lar da Boavista	11
Serviços Administrativos	3
Comissão de Proteção de Crianças e Jovens	3
Rendimento Social de Inserção	7
Total de Funcionários em 2025	77

Deste total, a 31 de dezembro de 2025, encontravam-se três funcionárias de baixa médica e uma do RSI de licença sem vencimento.

Algumas funcionárias estão prestes a atingir a idade de reforma pelo que é de prever a substituição.

Em 2025 entrou para a instituição ao abrigo do Programa Estagiar L uma psicóloga que está a apoiar a equipa técnica do Lar da Boavista. O estágio tem a duração de um ano, com prorrogação de três meses e termina em junho de 2026.

Número de utentes

No ano de 2025 a distribuição de utentes pelas várias valências era o seguinte:

Valência	Número de utentes
ATL da Levada	33
Creche Arca de Noé	41
Creche da Esperança	91
Jardim Infância Coração de Jesus	45
Lar da Boavista	10
Total de utentes em 2025	220

Como tem sido hábito nos anos anteriores, em 2025 as creches, o jardim-escola e o ATL desenvolveram as suas atividades festivas e comemorativas das diversas épocas do ano, Natal, Carnaval, Páscoa, Dia das Bruxas, Dia do Pai e Dia da Mãe.

Realizaram-se diversas reuniões com funcionários, pais de utentes e outras, no sentido de serem analisadas diversas situações que nos foram colocadas ao longo do ano.

Desde o mês de setembro e através do Associação Seniores de São Miguel, passamos generosamente a receber apoio de bens alimentares, da organização Zero Desperdício, os quais se destinam ao CAR e ao ATL.

Este ano comemoram-se os 125 anos do Patronato de S. Miguel. Após contato com o conhecido historiador Dr. José de Mello, este disponibilizou-se, a título gratuito, para escrever um livro sobre a história do Patronato estando neste momento a trabalhar no mesmo.

Do Relatório e Contas do Ano de 2025, destacamos os valores globais mais significativos e comparação com o ano de 2024.

Rendimentos e gastos	2025	2024	Var.(%)
Vendas e serviços prestados	68 255,22	60 070,50	11,99
Subsídios à Exploração	1 849 852,26	1 761 167,81	4,79
CMVMC	-116 431,22	-113 858,36	2,21
Fornecimentos e Serviços Externos	-152 300,13	-121 682,20	20,10
Gastos com Pessoal	-1 622 130,41	-1 504 264,86	7,27
Outros rendimentos e ganhos	7 834,07	12 826,59	-63,73
Outros gastos e perdas	-6 780,16	-5 115,10	24,56
Resultados antes de depreciações	-11 700,37	89 144,38	861,89
Gastos/ reversões de depreciação	-82 134,82	-77 300,63	5,89
Subsídio para investimentos	60 281,45	60 581,45	0,50
Resultado líquido do exercício	-33 553,74	72 425,20	315,84

O resultado líquido do exercício é negativo em 33 553,74€ devido essencialmente a:

- a) Aumento dos vencimentos dos funcionários, que não foram acompanhados das necessárias e devidas transferências da segurança social;
- b) Indemnização a uma funcionária do Patronato, mas afeta ao RSI, por via de decisão judicial por não ter progredido na carreira entre os anos de 2017 e 2021. À indemnização acresceram as custas com advogado e despesas judiciais;
- c) Investimento no piso do recreio do Jardim Escola Coração de Jesus, que tinha sido adjudicado em 2024, mas só realizado e faturado em 2025;
- d) Outras pequenas obras de reparação e conservação e que não foram subsidiadas;
- e) Aquisição de viatura.

Este resultado preocupa, mas a direção tudo fará para o reequilíbrio das contas onde se espera o aumento das transferências da segurança social. Para o referido equilíbrio são pensados investimentos em imóveis que até à data não apresentam qualquer rendimento.

Em 2026 irá ser abatida uma viatura, com cerca de 20 anos e que tem avaria no motor cuja reparação não justifica o custo.


Recebemos da Câmara Municipal um subsídio de 3500€ que se destinou à aquisição e instalação de aparelhos de ar condicionado em gabinetes de trabalho na sede.

Está a ser realizado o levantamento arquitetónico da casa das Furnas para elaboração do respetivo projeto e rentabilização do imóvel.

A direção agradece a todos os dirigentes e membros dos órgãos sociais todo o empenho e dedicação que mais uma vez disponibilizaram ao Patronato o seu serviço e esforço a bem da comunidade. Agradecimento extensivo a todos os trabalhadores da instituição, sem os quais não nos seria possível cumprir a nossa missão e a todas as entidades que de qualquer outro modo contribuem para esta causa.


Ponta Delgada, 11 de março de 2026

A direção



Paulo Eduardo Figueira
Presidente do Conselho de Administração

Relatório e Parecer do Conselho fiscal



Em cumprimento da alínea b), do n.º 1., do art.º 42º dos Estatutos da Associação do “Patronato de São Miguel”, nesta data reuniu o Conselho Fiscal a fim de se pronunciar sobre o Relatório e Contas do exercício de 2025 a submeter à apreciação dos sócios.

Foram examinados o Relatório da Direção, o Balanço, a Demonstração dos Resultados e seus mapas anexos e ainda o Balancete analítico, elaborados à data de 31 de dezembro de 2025.

A atividade do Patronato foi por nós seguida ao longo do ano a coberto das nossas funções de fiscalização aos atos praticados nos domínios financeiro, económico e patrimonial.

Em primeiro lugar este Conselho Fiscal quer destacar a boa situação patrimonial que o Patronato apresenta no encerramento das contas de 2025, com o ativo líquido a ultrapassar os 3,1 milhões de euros, com destaque para o valor líquido contabilístico do seu património imobiliário.

Na exploração há que registar comparativamente aos valores de 2024 um aumento nos Subsídios à Exploração no valor de 89 mil euros (mais 5%), mas que ficou aquém dos acréscimos nos Fornecimentos e Serviços Externos no montante de 31 mil euros (principalmente por via da rubrica de Conservação e Reparação) e nos gastos com o pessoal em mais de 158 mil euros (+10,5% face a 2024), que inclui além das atualizações legais dos salários, o custo de uma reclassificação retroativa de carreira e encargos com contratações temporárias para colmatar baixas médicas, apurando-se em consequência um resultado líquido negativo de 34 mil euros, invertendo a tendência dos últimos três exercícios, e correspondendo a um decréscimo de 106 mil euros face ao registado em 2024.

Do ponto de vista dos fluxos de tesouraria, as disponibilidades em Caixa e Bancos registaram um decréscimo de 36,6 mil euros, passando de 405,2 mil euros em finais de 2024, para 368,6 mil euros no fecho do exercício de 2025, em linha com o resultado negativo, mas também em consequência direta dos pagamentos de investimentos em imobilizado (cerca de 24 mil euros) e no aumento das dívidas a receber de clientes (5 mil euros).

Este Conselho Fiscal exorta a Direção para que prossiga com a política de racionalização de gastos e continue a exercer toda a sua diplomacia junto das entidades públicas competentes, para que os Subsídios à Exploração sejam sempre consentâneos com os encargos da atividade desenvolvida, uma vez que os custos operacionais por utente são superiores aos respetivos proveitos.

Finalmente deixamos o registo que todos os documentos apresentados verificam a correta escrituração dos elementos contabilísticos, refletindo com fidelidade as atividades desenvolvidas por esta Instituição e que se encontram devidamente reconciliadas todas as contas bancárias. Também se destaca positivamente a ausência de endividamento bancário, estando assim o património do Patronato de São Miguel livre de ónus ou encargos.

Neste seguimento, o Conselho Fiscal deliberou apresentar aos associados em reunião da assembleia geral o seguinte parecer:

- 1 – Que seja aprovado o Relatório da Direção e as Contas do exercício findo em 31 de dezembro de 2025;
- 2 – Que seja aprovada a proposta da Direção para a transferência do Resultado Líquido negativo de 33.553,74 euros para Resultados Transitados;


- 2 – Que seja aprovada a proposta da Direção para a transferência do Resultado Líquido negativo de 33.553,74 euros para Resultados Transitados;
- 3 – Que seja aprovado um voto de louvor à Direção pela disponibilidade voluntária e graciosa e total dedicação às causas e gestão desta Instituição em mais um ano de atividade.

Não havendo mais nada a tratar, foi lavrada a presente Ata que vai ser assinada pelos presentes.

Ponta Delgada, 11 de março de 2026

O Conselho Fiscal

Luís Jerónimo Lopes



Miguel Nunes

Patronato de S. Miguel IPSS

Rua da Boavista n.º 66

Ponta Delgada

Contribuinte n.º 512 004 382

BALANÇO


RUBRICAS	NOTAS	Dezembro 2025	Dezembro 2024
ATIVO			
Ativo não corrente			
Ativos fixos tangíveis	4	2 730 450,31	2 788 061,51
Ativos Intangíveis	5	375,28	299,82
		2 730 825,59	2 788 361,33
Ativo corrente			
Créditos a Receber	6	26 293,90	19 496,75
Diferimentos	9	3 773,04	3 868,08
Outros ativos Correntes	8	4 717,68	6 287,46
Caixa e depósitos bancários	10	368 599,85	405 182,25
		403 384,47	434 834,54
Total do ativo		3 134 210,06	3 223 195,87
FUNDOS PATRIMONIAIS E PASSIVO			
Fundos patrimoniais			
Fundos	11	498 797,90	498 797,90
Reservas	12	116 821,28	116 821,28
Resultados transitados	13	-521 640,12	-594 065,32
Excedentes de valorização	14	459 326,62	459 326,62
Outras variações nos fundos patrimoniais	15	2 280 649,96	2 340 931,41
Resultado Líquido do período		-33 553,74	72 425,20
Total dos fundo patrimoniais		2 800 401,90	2 894 237,09
Passivo			
Passivo não corrente			
		0,00	0,00
Passivo corrente			
Fornecedores	16	20 431,82	23 616,30
Estado e outros entes públicos	7	32 305,27	33 610,53
Outros passivos Correntes	17	281 071,07	271 731,95
Total do passivo		333 808,16	328 958,78
Total dos fundos patrimoniais e do passivo		3 134 210,06	3 223 195,87

O Contabilista Certificado

Carlos Alberto Ferreira Branco



A Direção



Fajic Eduardo Branco
Patronato de S. Miguel

Patronato de S. Miguel IPSS

Rua da Boavista nº 66

Ponta Delgada

Contribuinte nº 512 004 382

DEMONSTRAÇÃO DOS RESULTADOS POR NATUREZAS

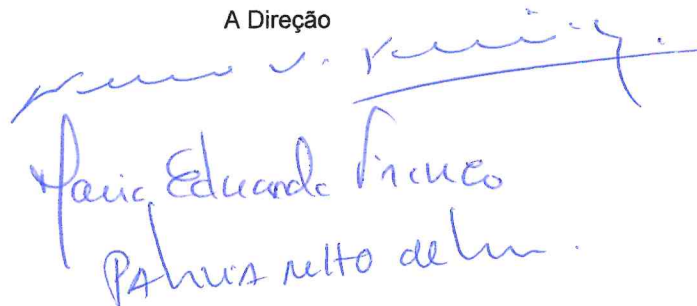
Rendimentos e Gastos	NOTAS	Dezembro 2025	Dezembro 2024
Vendas e serviços prestados	18	68 255,22	60 070,50
Subsídios, doações e legados á exploração	19	1 849 852,26	1 761 167,81
Custo das mercadorias vendidas e das matérias consumidas	20	-116 431,22	-113 858,36
Fornecimentos e serviços externos	21	-152 300,13	-121 682,20
Gastos com pessoal	22	-1 662 130,41	-1 504 264,86
Outros rendimentos e ganhos	23	7 834,07	12 826,59
Outros gastos e perdas	24	-6 780,16	-5 115,10
Resultados antes de depreciações, gastos de financiamento e impostos		-11 700,37	89 144,38
Gastos / reversões de depreciação e de amortização	25	-82 134,82	-77 300,63
Subsidio para Investimentos	23	60 281,45	60 581,45
Resultados operacional (antes de gastos de financiamento e impostos)		-33 553,74	72 425,20
Resultados antes de impostos		-33 553,74	72 425,20
Resultados líquido do exercício		-33 553,74	72 425,20

O Contabilista Certificado

Carlos Alberto Ferreira Branco



A Direção



Paulo Eduardo Pinheiro
Patrão do Patronato de S. Miguel

Patronato de S. Miguel IPSS
 Rua da Boavista nº 66
 Ponta Delgada
 Contribuinte nº 512.004.382

DEMONSTRAÇÃO DOS RESULTADOS POR FUNÇÕES


Rendimentos e Gastos	Lares	Jardins	Creches	Até	RSI	CPC	Administrativos	Ação Social	Dezembro 2025	Dezembro 2024
Vendas e serviços prestados										
Custo das vendas e dos serviços prestados										
Resultado Bruto										
Outros rendimentos										
Gastos administrativos										
Outros gastos										
Resultado operacional (antes de gastos de financiamento e impostos)										
Resultado antes de impostos										
Resultado antes de impostos										

O Contabilista Certificado

Carlos Alberto Ferreira Branco



A Direção



Patrícia Monteiro

Patronato de S. Miguel IPSSRua da Boavista nº 66
Ponta Delgada
Contribuinte nº 512 004 382**DEMONSTRAÇÃO DAS ALTERAÇÕES NOS FUNDOS PATRIMONIAIS**

2025


DESCRIÇÃO	Fundos patrimoniais atribuído aos instituidores da entidade							Total dos Fundos Patrimoniais
	Fundos	Reservas	Resultados transitados	Excedentes de revalorização	Resultado líquido do exercício	Outras variações nos fundos patrimoniais	Total	
1 POSIÇÃO NO INÍCIO DO PERÍODO 2025	498 797,90	116 821,28	-594 065,32	459 326,62	72 425,20	2 340 931,41	2 894 237,09	
2 ALTERAÇÕES NO PERÍODO Alterações de políticas contabilísticas Outras alterações reconhecidas nos fundos patrimoniais	0,00	0,00	72 425,20		-72 425,20	-60 281,45	0,00	
3 RESULTADO LÍQUIDO DO PERÍODO			72 425,20	0,00	-72 425,20	-60 281,45	-60 281,45	
4 = 2 + 3 RESULTADO EXTENSIVO	0,00	0,00	72 425,20	0,00	-33 553,74		-33 553,74	
5 OPERAÇÕES COM INSTITUIDORES NO PERÍODO	0,00	0,00	0,00	0,00	-105 978,94		-33 553,74	
6 = 1+2+3+5 POSIÇÃO NO FIM DO PERÍODO 2025	498 797,90	116 821,28	-521 640,12	459 326,62	-33 553,74	2 280 649,96	2 800 401,90	

O Contabilista Certificado

Carlos Alberto Ferreira Branco



A Direção


Francisco Eduardo Soares
Patrões neto de l.

Patronato de S. Miguel IPSS

Rua da Boavista nº 66
Ponta Delgada
Contribuinte nº 512.004.382

DEMONSTRAÇÃO DAS ALTERAÇÕES NOS FUNDOS PATRIMONIAIS

2024


DESCRIÇÃO	Fundos patrimoniais atribuído aos instituidores da entidade							Total dos Fundos Patrimoniais
	Fundos	Reservas	Resultados transitados	Excedentes de revalorização	Resultado líquido do exercício	Outras variações nos fundos patrimoniais	Total	
1 POSIÇÃO NO INÍCIO DO PERÍODO 2024	498 797,90	116 821,28	-638 725,13	459 326,62	44 659,81	2 398 012,86	2 878 893,34	
2 ALTERAÇÕES NO PERÍODO Alterações de políticas contabilísticas Outras alterações reconhecidas nos fundos patrimoniais	0,00	0,00	44 659,81		-44 659,81	-57 081,45	0,00	
3 RESULTADO LÍQUIDO DO PERÍODO			44 659,81	0,00	-44 659,81	-57 081,45	-57 081,45	
4 = 2 + 3 RESULTADO EXTENSIVO	0,00	0,00	44 659,81	0,00	-78 213,55		-33 553,74	
5 OPERAÇÕES COM INSTITUIDORES NO PERÍODO	0,00	0,00	0,00	0,00	0,00	0,00	0,00	
6 = 1+2+3+5 POSIÇÃO NO FIM DO PERÍODO 2024	498 797,90	116 821,28	-594 065,32	459 326,62	-33 553,74	2 340 931,41	2 788 258,15	

O Contabilista Certificado

Carlos Alberto Ferreira Branco



A Direção


Paulo Eduardo de Sá
Paulista novo de lina.

Patronato de S. Miguel, IPSS

Rua da Boavista nº 66

Ponta Delgada

Contribuinte nº 512 004 382

DEMONSTRAÇÃO DOS FLUXOS DE CAIXA (MÉTODO DIRECTO)


	2025	2024
Fluxos de Caixa das atividades operacionais		
Recebimentos de clientes e utentes	61 458,07	58 906,70
Pagamentos a fornecedores	(268 946,48)	(229 935,92)
Pagamentos ao pessoal	(1 659 098,51)	(1 475 782,89)
Caixa gerada pelas operações	(1 866 586,92)	(1 646 812,11)
Outros recebimentos/pagamentos	1 854 603,60	1 776 022,08
Fluxos de Caixa das atividades operacionais	(11 983,32)	129 209,97
Fluxos de Caixa das atividades de investimento		
Pagamentos respeitantes a:		
Ativos fixos tangíveis	(24 599,08)	(10 746,04)
Recebimentos provenientes de:		
Ativos fixos intangíveis	-	3 500,00
Fluxos de Caixa das atividades de investimento	(24 599,08)	(7 246,04)
Fluxos de Caixa das atividades de financiamento		
Recebimentos provenientes de:		
Pagamentos respeitantes a:		
Fluxos de Caixa das atividades de financiamento	-	-
Variação de caixa e seus equivalentes	(36 582,40)	121 963,93
Caixa e seus equivalentes no início do período	405 182,25	283 218,32
Caixa e seus equivalentes no fim do período	368 599,85	405 182,25

O Contabilista Certificado,

Carlos Alberto Ferreira Branco



A Direção



Faic Eduardo Branco
Presidente de l...

ANEXO ÀS DEMONSTRAÇÕES FINANCEIRAS EM 31/12/2025

1. NOTA INTRODUTÓRIA

O PATRONATO DE S. MIGUEL, IPSS, fundada em 23 de julho de 1941, contribuinte 512 004 382, é uma instituição particular de solidariedade social com sede na rua da Boavista nº 66, em Ponta Delgada, e dedica-se ao apoio a crianças e jovens na educação pré-escolar e infantil.

A instituição não se encontra obrigada a elaborar demonstrações financeiras consolidadas nos termos do artigo 6º do Decreto-Lei n.º 158/2009, de 13 de julho, aplicável por remissão do n.º 1 do artigo 7.º do Decreto-Lei n.º 36-A/2011, de 9 de março.

2. REFERENCIAL CONTABILÍSTICO DE PREPARAÇÃO DAS DEMONSTRAÇÕES FINANCEIRAS

As presentes demonstrações financeiras foram elaboradas de acordo com o regime de normalização contabilística para as entidades do setor não lucrativo aprovado pelo Decreto-Lei n.º 36-A/2011, de 9 de março, no qual integra o Sistema de Normalização Contabilística (SNC), aprovado pelo Decreto-Lei n.º 158/2009, de 13 de julho. O SNC-ESNL é regulado pelos seguintes diplomas:

- Aviso n.º 6726-B/2011, de 14 de março (Norma contabilística e de relato financeiro para as entidades do setor não lucrativo: NCRF – ESNL);

- Portaria n.º 106/2011, de 14 de março (Código de contas específico para as entidades do setor não lucrativo: CC-ESNL);



- Portaria n.º 105/2011, de 14 de março (Modelos de demonstrações financeiras aplicáveis às entidades do setor não lucrativo).

Até 31 de dezembro de 2011, o Patronato de S. Miguel elaborou e aprovou demonstrações financeiras de acordo com o plano oficial de contabilidade (PCIPSS).

3. PRINCIPAIS POLÍTICAS CONTABILÍSTICAS

3.1 Nas presentes demonstrações financeiras, preparadas a partir dos registos contabilísticos da instituição, foram consideradas as seguintes bases de preparação:

a) Continuidade

As demonstrações financeiras foram preparadas no pressuposto da continuidade das operações da instituição durante um período de pelo menos doze meses a partir da data do balanço.

b) Regime do Acréscimo

Os rendimentos e gastos são reconhecidos à medida que são gerados, independentemente do momento da respetiva receita/recebimento ou despesa/pagamento.

As quantias de rendimentos atribuíveis ao período e ainda não recebidos ou liquidados são reconhecidas na rubrica de «Outras contas a receber», em «Devedores por acréscimos de rendimentos». Por sua vez, as quantias de gastos atribuíveis ao período e ainda não pagos ou liquidados são reconhecidas na rubrica «Outras contas a pagar», em «Credores por acréscimos de gastos».

As quantias dos rendimentos e dos gastos que, apesar de já ter ocorrido a respetiva receita/recebimento ou despesa/pagamento devem ser reconhecidos nos períodos

seguintes, são reconhecidos na rubrica «Diferimentos», em «Rendimentos a reconhecer ou «Gastos a reconhecer».

c) Consistência de apresentação

Os critérios de apresentações de classificação dos itens nas demonstrações financeiras são mantidos de um período para o outro, a menos que seja perceptível. Após uma alteração significativa na natureza das operações, que outra apresentação ou classificação é mais apropriada, tendo em consideração os critérios para a seleção e aplicação de políticas contabilísticas contidas nas NCRF ENSL ou estabeleça uma alteração na apresentação, e em todo o caso a apresentação alterada proporcione informação fiável e mais relevante das demonstrações financeiras e se for provável que a estrutura de apresentação revista continue de modo a que a comparabilidade não seja prejudicada.

d) Compensação

Os ativos e os passivos, os rendimentos e os gastos foram relatados separadamente nos respetivos itens do balanço e da demonstração dos resultados, pelo que nenhum ativo foi compensado por qualquer passivo e nenhum gasto foi compensado por qualquer rendimento.

e) Indicação e justificação das disposições do SNC-ESNL que, em casos excecionais, tenham sido derrogadas e dos respetivos efeitos nas demonstrações financeiras, tendo em vista a necessidade de estas darem uma imagem verdadeira e apropriada do ativo, do passivo e dos resultados da instituição.

Na preparação das presentes demonstrações financeiras não foram excecionalmente derrogadas quaisquer disposições do SNC-ENSL tendo em vista a necessidade de as mesmas darem uma imagem verdadeira e apropriada do ativo, do passivo e dos resultados da instituição.

3.2 Adoção pela primeira vez da NCRF-ESNL:


- a) A entidade adotou pela primeira vez a NCRF-ESNL na preparação de balanço de abertura reportado a 01-01-2012. Assim, nas presentes demonstrações financeiras e com vista a manter a comparabilidade com as quantias referentes ao período 31-12-2011 e 31-12-2012, as quantias comparativas reportadas ao período anterior foram reexpressas face àquelas que se encontravam preparadas e aprovadas de acordo com o anterior referencial contabilístico em vigor.
- b) Subsídios

O PCIPSS dispunha que os subsídios não reembolsáveis relacionados com ativos fixos tangíveis e intangíveis fossem inicialmente reconhecidos no passivo e subsequentemente imputados numa base de sistemática como rendimentos. De acordo com o disposto na NCRF-ESNL, os subsídios não reembolsáveis relacionados com ativos fixos tangíveis e intangíveis devem ser inicialmente reconhecidos nos fundos patrimoniais e subsequentemente imputados numa base sistemática como rendimentos, durante os períodos necessários para balanceá-los com os gastos relacionados que se pretende que eles compensem.

4. ATIVOS FIXOS TANGÍVEIS

Os ativos fixos tangíveis encontram-se registados ao custo de aquisição, deduzido das depreciações e das perdas por imparidade acumuladas. As depreciações são calculadas pelo método das quotas constantes e em conformidade com o período de vida útil estimado para cada grupo de bens. As taxas de depreciação utilizadas correspondem aos seguintes períodos de vida útil estimada:

	Anos Vida Útil
Edifícios e Outras Construções	20
Equipamento Básico	3 - 8
Equipamento de Transporte	4
Equipamento Administrativo	3 - 8
Outros Ativos Fixos Tangíveis	1 - 5



As despesas com reparação e manutenção destes ativos são consideradas como gasto no período em que ocorrem.

Durante os períodos findos em 31 de dezembro de 2025 e 31 de dezembro de 2024, o movimento ocorrido na rubrica dos ativos fixos tangíveis, bem como nas respetivas depreciações acumuladas, foi o seguinte:

31 de dezembro de 2025

	Terrenos e Out. Recursos nat.	Ed.e Outras Construções	Equip. Básico	Equip. Transporte	Equip. Administ.	O/ Ativos Fixos Tang.	TOTAL
ATIVOS:							
Saldo inicial	623 166,83	3 251 279,14	252 756,18	123 836,17	69 686,25	9 524,13	4 330 248,70
Aquisições			4 991,19	17 260,89	2 009,00		24 261,08
Saldo Final	623 166,83	3 251 279,14	257 747,37	141 097,06	71 695,25	9 524,13	4 354 509,78
DEPRECIAÇÕES ACUMULADAS:							
Saldo inicial		1 106 534,67	242 834,82	119 631,42	64 122,01	9 064,27	1 542 187,19
Dotações/Reforço		65 587,41	4 759,67	8 519,98	2 796,19	209,03	81 872,28
Saldo Final	0,00	1 172 122,08	247 594,49	128 151,40	66 918,20	9 273,30	1 624 059,47
							2 730 450,31

31 de dezembro de 2024

	Terrenos e Out. Recursos naturais	Ed.e Outras Construções	Equip. Básico	Equip. Transporte	Equip. Administ.	O/ Ativos Fixos Tang.	TOTAL
ATIVOS:							
Saldo inicial	623 166,83	3 251 279,14	247 002,47	123 836,17	65 143,62	9 524,13	4 319 952,36
Aquisições			5 753,71		4 542,63		10 296,34
Saldo Final	623 166,83	3 251 279,14	252 756,18	123 836,17	69 686,25	9 524,13	4 330 248,70
DEPRECIAÇÕES ACUMULADAS:							
Saldo inicial		1 040 947,26	237 811,81	115 426,66	61 995,47	8 855,24	1 465 036,44
Dotações/Reforço		65 587,41	5 023,01	4 204,76	2 126,54	209,03	77 150,75
Saldo Final		1 106 534,67	242 834,82	119 631,42	64 122,01	9 064,27	1 542 187,19
							2 788 061,51

5. Ativos Fixos Intangíveis

Durante o período findos em 31 de dezembro de 2025 e de 2024, o movimento ocorrido na rubrica dos ativos fixos intangíveis, bem como nas respetivas depreciações acumuladas, foi o seguinte:

31 de dezembro de 2025		
	Programas de computadores	TOTAL
ATIVOS:		
Saldo inicial	449,70	449,70
Aquisições	338,00	338,00
Saldo Final	787,70	787,70
DEPRECIAÇÕES ACUMULADAS:		
Saldo inicial	149,88	149,88
Dotações/Reforço	262,54	262,54
Saldo Final	412,42	412,42
		375,28

31 de dezembro de 2024		
	Programas de computadores	TOTAL
ATIVOS:		
Saldo inicial	0,00	0,00
Aquisições	449,70	449,70
Saldo Final	449,70	449,70
DEPRECIAÇÕES ACUMULADAS:		
Saldo inicial	0	0,00
Dotações/Reforço	149,88	149,88
Saldo Final	149,88	149,88
		299,82

6. CLIENTES UTENTES

Em 31 de dezembro de 2025 e de 2024 a rúbrica clientes tinha a seguinte composição:

31 de dezembro de 2025					
	0-30 dias	31-60 dias	61-90 dias	> 90 dias	TOTAL
Cientes Utentes	2 116,50	1 948,50	4 234,50	17 994,40	26 293,90
Sub-Total					26 293,90
	8,05%	7,41%	16,10%	68,44%	100,00%
TOTAL	2 116,50	1 948,50	4 234,50	17 994,40	26 293,90

31 de dezembro de 2024					
	0-30 dias	31-60 dias	61-90 dias	> 90 dias	TOTAL
Cientes Utentes	2 160,50	1 819,50	1 868,00	13 648,75	19 496,75
Sub-Total					19 496,75
	11,08%	9,33%	9,58%	70,01%	100,00%
TOTAL	2 160,50	1 819,50	1 868,00	13 648,75	19 496,75

7. ESTADO E OUTROS ENTES PÚBLICOS

Em 31 de dezembro de 2025 e de 2024, a rúbrica Estado e Outros Entes Públicos no Ativo e no Passivo apresentava os seguintes saldos:

	31-12-2025	31-12-2024
PASSIVO:		
Imposto S/Rendimento das Pessoas Singulares	3 915,04	4 581,00
Segurança Social	28 390,23	29 029,53
	32 305,27	33 610,53

8. OUTRAS ATIVOS CORRENTES

Em 31 de dezembro de 2025 e 2024, os Outros Ativos Correntes apresentavam a seguinte composição:

	31-12-2025	31-12-2024
CORRENTE:		
Pessoal	257,46	2 691,04
Acréscimos de Rendimentos	2 009,97	1 555,02
Outros Devedores	2 450,25	2 041,40
	4 717,68	6 287,46

9. DIFERIMENTOS

Em 31 de dezembro de 2025 e em 31 de dezembro de 2024, a rubrica do Ativo Diferimentos apresentava a seguinte composição:

ATIVO	31-12-2025	31-12-2024
CORRENTE:		
Seguros Pagos Antecipadamente	3 538,12	3 868,08
Rendas	154,92	
Outros Gastos a Reconhecer	80,00	
	3 773,04	3 868,08

10. CAIXA E DEPÓSITOS BANCÁRIOS

Em 31 de dezembro de 2025 e de 2024, os saldos desta rubrica apresentavam-se como se segue:

	31-12-2025	31-12-2024
Caixa	562,93	1 012,77
Depósitos à Ordem	35 256,61	8 907,22
Depósitos a Prazo	332 780,31	395 262,26
	368 599,85	405 182,25

11. FUNDOS

Em 31 de dezembro de 2025 e de 2024, o saldo desta rubrica apresenta-se como se segue:

	31-12-2025	31-12-2024
Fundo social	498 797,90	498 797,90
	498 797,90	498 797,90

12. RESERVAS

Em 31 de dezembro de 2025 e de 2024, o saldo desta rubrica apresenta-se como se segue:

	31-12-2025	31-12-2024
Reservas Estatutárias	116 821,28	116 821,28
	116 821,28	116 821,28

13. RESULTADOS TRANSITADOS

Em 31 de dezembro de 2025 e de 2024, o saldo desta rubrica apresenta-se como segue:

	31-12-2025	31-12-2024
Resultados Apurados em exercícios anteriores	521 640,12	594 065,32
	521 640,12	594 065,32

14. EXCEDENTES DE VALORIZAÇÃO

Em 31 de dezembro de 2025 e de 2024, os saldos desta rubrica apresentavam a seguinte composição:

	31-12-2025	31-12-2024
Terrenos	214 483,09	214 483,09
Edifícios	244 843,53	244 843,53
	459 326,62	459 326,62

15. OUTRAS VARIAÇÕES NOS FUNDOS PATRIMONIAIS

Em 31 de dezembro de 2025 e 2024, os saldos desta rubrica apresentavam a seguinte composição:

	31-12-2025	31-12-2024
Subsídio para investimentos	1 883 716,22	1 943 997,67
Outros subsídios	384 795,00	384 795,00
Doações	12 138,74	12 138,74
	2 280 649,96	2 340 931,41

16. FORNECEDORES

Em 31 de dezembro de 2025 e de 2024, a rubrica de Fornecedores apresentava a seguinte composição:

31 de dezembro de 2025					
	0-30 dias	31-60 dias	61-90 dias	> 90 dias	TOTAL
Fornecedores Gerais	11 770,99	7 771,87		888,96	20 431,82
	57,61%	38,04%	0,00%	4,35%	100,00%
	11 770,99	7 771,87	0,00	888,96	20 431,82

31 de dezembro de 2024					
	0-30 dias	31-60 dias	61-90 dias	> 90 dias	TOTAL
Fornecedores Gerais	12 113,45	2 788,32	6 549,19	2 165,34	23 616,30
	51,29%	11,81%	27,73%	9,17%	100,00%
	12 113,45	2 788,32	6 549,19	2 165,34	23 616,30

17. OUTROS PASSIVOS CORRENTES

Em 31 de dezembro de 2025 e 2024, a rubrica Outros Passivos Correntes tinha a seguinte composição:

	31-12-2025	31-12-2024
Passivo Corrente:		
Sindicato	505,32	474,78
Fornecedores de Investimentos	709,27	2 109,91
Remunerações a Liquidar	224 238,95	221 207,05
Outros Acréscimos de Gastos	2 874,31	1 134,22
Outros Credores Diversos	52 743,22	46 805,99
	281 071,07	271 731,95

18. PRESTAÇÃO DE SERVIÇOS

As prestações de serviços nos períodos de 2025 e de 2024 apresentam-se de seguida:

	31-12-2025	31-12-2024
Matrículas e mensalidades de Utentes:		
Creches	3 780,00	5 783,50
Jardins de Infância	46 960,62	42 500,50
ATLs	12 114,60	6 387,50
Aluguer de espaços	5 400,00	5 399,00
	68 255,22	60 070,50

19. SUBSÍDIOS, DOAÇÕES E LEGADOS À EXPLORAÇÃO

Nos períodos de 2025 e de 2024, a instituição reconheceu rendimentos decorrentes dos seguintes subsídios:

	31-12-2025	31-12-2024
Subsídios do Estado:		
Lares	407 959,33	382 299,06
Creches	897 554,35	855 628,56
Jardins de Infância	192 638,32	180 758,42
ATL	73 279,03	68 550,89
R S I	229 559,64	224 903,54
Secretaria Regional da Educação	45 000,00	37 600,00
Centro de Emprego	361,59	7 437,15
Subsídios Eventuais	3 500,00	3 990,19
	1 849 852,26	1 761 167,81

20. CUSTO DAS VENDAS

Os exercícios findos em 31 de dezembro de 2025 e de 2024 são detalhados como se segue:

	31-12-2025	31-12-2024
Existências iniciais	0,00	0,00
Compras	116 431,22	113 858,36
Existências Finais	0,00	0,00
Custo no período	116 431,22	113 858,36

21. FORNECIMENTOS E SERVIÇOS EXTERNOS:

A repartição dos fornecimentos e serviços externos nos períodos findos em 31 de dezembro de 2025 e de 2024 foi a seguinte:

	31-12-2025	31-12-2024
Serviços especializados:		
Trabalhos especializados	4 774,22	1 884,45
Publicidade e Propaganda	1 178,58	989,26
Vigilância e Segurança	2 926,98	2 827,47
Honorários	10 848,17	13 284,49
Conservação e Reparação	40 512,80	13 837,12
Materiais:		
Ferramentas e Utensílios desg. Rápido	2 735,53	3 543,23
Material de escritório	1 286,81	2 342,52
Artigos para Oferta	665,18	688,57
Energia e Fluidos:		
Eletricidade	17 395,33	15 577,72
Combustíveis	4 688,92	4 706,66
Água	9 432,57	8 909,83
Deslocações, Estadas e Transportes	2 319,52	47,94
Serviços Diversos:		
Rendas e Alugueres	4 742,76	3 693,70
Comunicação	11 573,20	11 269,62
Seguros	4 839,30	4 427,51
Contencioso e Notariado	1 558,97	2 169,38
Despesas de Representação	207,22	108,50
Limpeza, Higiene e Conforto	17 015,41	19 952,40
Outros Serviços:		
Material didático	1 929,13	2 446,00
Vestuário e calçado de utentes	1 454,33	1 781,61
Rouparia	3 114,71	3 625,18
Utensílios de cozinha	536,60	680,50
Encargos com saúde utentes	1 867,52	1 380,45
Serviços Bancários	463,17	459,66
Outros	4 233,20	1 048,43
	152 300,13	121 682,20

22. GASTOS COM O PESSOAL

A repartição dos Gastos com o Pessoal nos períodos findos em 31 de dezembro de 2025 e de 2024 foi a seguinte:

	31-12-2025	31-12-2024
Remunerações do Pessoal	1 358 508,59	1 230 720,44
Encargos sobre Remunerações	286 568,48	257 236,95
Seguro Acidentes no Trabalho e Doenças Prof.	13 033,48	12 542,47
Outros gastos com o Pessoal	4 019,86	3 765,00
	1 662 130,41	1 504 264,86

23. OUTROS RENDIMENTOS E GANHOS

Os outros rendimentos e ganhos nos exercícios findos em 31 de dezembro de 2025 e 2024 foram como se segue:

	31-12-2025	31-12-2024
Juros Obtidos	28,83	1 366,24
Descontos de pronto pagamento obtidos	336,53	372,45
Correções Rel. Períodos Anteriores	145,00	4 155,56
Subsídios para investimentos	60 281,45	60 581,45
Restituição de Impostos	5 880,84	4 349,97
Quotizações	180,00	130,00
Donativos		90,00
Outros	1 262,87	2 362,37
	68 115,52	73 408,04

24. OUTROS GASTOS E PERDAS

Os outros gastos e perdas nos exercícios findos em 31 de dezembro de 2025 e 2024 apresentam-se de seguida:

	31-12-2025	31-12-2024
Juros Suportados		677,56
Impostos	3 337,46	3 337,46
Correções Rel. Períodos Anteriores	1 853,68	318,55
Quotizações	530,00	530,00
Outros Gastos e Perdas	1 059,02	251,53
	6 780,16	5 115,10

25. GASTOS/REVERSÕES DE DEPRECIACÃO E DE AMORTIZACÃO

O detalhe da rúbrica gastos/reversões de depreciação e de amortização em 31 de dezembro de 2025 e de 2024 é conforme se segue:

	31-12-2025	31-12-2024
Ativos Fixos Tangíveis:		
Edifícios e Outras Construções	65 587,41	65 587,41
Equipamento Básico	4 759,67	5 023,01
Equipamento de Transporte	8 519,98	4 204,76
Equipamento Administrativo	2 796,19	2 126,54
Outros Ativos Fixos tangíveis	209,03	209,03
	81 872,28	77 150,75
Ativos Fixos Intangíveis:		
Programas de computadores	262,54	149,88
	262,54	149,88

26. EVENTOS SUBSEQUENTES

Não são conhecidos até à data quaisquer eventos subsequentes com impacto significativo nas Demonstrações Financeiras de 31 de dezembro de 2025.

27. OUTRAS INFORMAÇÕES

A instituição não apresenta dívidas ao Estado em situação de mora, nos termos do Decreto-Lei 534/80, de 7 de novembro. A situação da instituição perante a Segurança Social encontra-se regularizada dentro dos prazos legalmente estipulados.

O número de empregados no fim do exercício foi de 77


O número de utentes por valências no fim do exercício foi de:


Lares	10
Jardins	45
Creches	132
ATL	33

Ponta Delgada, março de 2026

O Contabilista Certificado

Carlos Alberto Ferreira Branco


Relatório e Contas 2025

A Direção

Maria Eduarda Branco
Pessoa responsável